



PICO POMP

U bent naar BBeterzorg verwezen in verband met een wond waarvoor een PICO 7-pomp gebruikt wordt. Deze folder gaat over de werking van deze pomp en hoe te handelen bij een alarm.

WAT IS EEN PICO POMP



Een PICO 7-pomp is een vorm voor de toepassing van negatieve druk therapie. Bij de PICO wordt lucht uit het verband gezogen en wordt overtollig wondvocht in een verband gezogen.

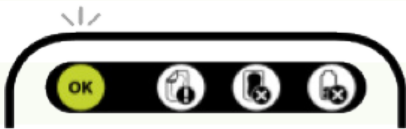
Het helpt voorkomen dat bacteriën in de wond komen en verbetert de doorbloeding van de wond. Hierdoor kan de wond beter genezen.

De PICO-pomp werkt op basis van AA-batterijen en kunt u in uw broekzak meenemen. Voor een optimale werking moet de pomp dag en nacht aan staan.

De wondverpleegkundige zal afhankelijk van de hoeveelheid wondvocht een inschatting maken of het wondverband 1, 2 of 3 keer per week vervangen wordt. De pomp zelf wordt 1 keer per week vervangen.

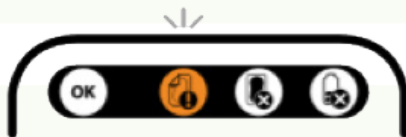
WAT MOET IK DOEN BIJ ALARM

De PICO 7-pomp kan op alarm slaan wanneer de werking van de pomp onderbroken wordt. Onderstaand zijn de verschillende alarmen beschreven.



Figuur 1: Ok

Als de pomp werkt knippert het groene “OK” lampje (figuur 1). Het is normaal dat af en toe een geluid hoorbaar is terwijl de druk gehandhaafd wordt. Het verband voelt stevig en gerimpeld.



Figuur 2: Luchtlek

Als er een luchtlek gedetecteerd is, knippert het tweede lampje oranje (figuur 2). De therapie is onderbroken en u hoort een zoemend geluid. Controleer of het verband heeft losgelaten. Strijk het verband, inclusief de folie-stroken, glad met uw hand. Controleer of de slangen niet los of in elkaar zijn vastgedraaid. Wanneer de folie aan de rand losgelaten heeft, mag u zelf een strook folie bijplakken. Druk hierna op de **oranje knop** om de therapie te hervatten. Wanneer alarm blijft ontstaan, dan neemt u contact op met de wondverpleegkundige.



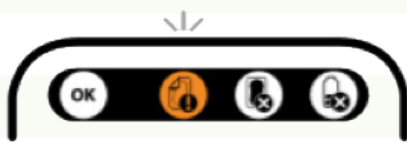
Figuur 3: Verband verzadigd

Wanneer uw verband verzadigd is, knippert het derde lampje oranje (figuur 3). Tevens hoort u een zoemend geluid. De therapie wordt niet meer toegepast. Neem dan contact op met de wondverpleegkundige.



Figuur 4: Batterij bijna leeg

De PICO waarschuwt u door een knipperende “OK” en het meest rechtse lampje (figuur 4). Dit betekent dat uw batterijen leeg zijn, in de praktijk komt dit zelden voor omdat de batterijen wekelijks gewisseld worden. Plaats dan nieuwe batterijen en druk op de **oranje knop** om de therapie te hervatten.



Figuur 5: Pompfout

Wanneer alle lampjes tegelijk branden, dan is er een pompfout gedetecteerd (figuur 5). Neem dan contact op met de wondverpleegkundige.

LEEFREGELS

- Het wondverband mag niet worden blootgesteld aan een directe waterstraal zoals de douche. Ook mag het niet ondergedompeld in water worden. Dek uw verband en pomp af onder de douche met een beschermend plastic (douche)zak.
- Let op dat u niet struikelt over de slang van uw pomp.
- Wanneer u gaat slapen, leg de pomp op een veilige plek. Zorg dat uw pomp niet van een nachtkastje kan vallen of op de vloer getrokken wordt wanneer u draait in uw slaap.

Wanneer u buiten kantoortijden problemen heeft met de pomp dan zijn wij bereikbaar op het spoednummer.

Voor locatie Limburg belt u: 06-21507976.

Voor locatie Brabant belt u: 06-86825476.

085 047 91 46 

WWW.BBETERZORG.NL 

PICO POMP